






TUTO montage circlip / câble flexible



Conseils:

1. Démontez la boîte à air
2. Déboîtez la durite
3. Dévissez les 2 boulons sur la manette
Attention au ressort, l'enlever mais faire attention à son emplacement
4. Utilisez un petit tournevis plat pour mettre le circlip
5. Remontez à l'inverse, sans oublier la durite du reniflard